



ТЕРРИТОРИАЛЬНЫЙ ОРГАН
ФЕДЕРАЛЬНОЙ СЛУЖБЫ
ГОСУДАРСТВЕННОЙ СТАТИСТИКИ
ПО ТУЛЬСКОЙ ОБЛАСТИ

Средние потребительские цены на отдельные виды товаров и услуг по Тульской области



на 03 октября 2022 года

Средние потребительские цены на отдельные виды товаров и услуг по Тульской области

на 03 октября 2022 года

- 01** СРЕДНИЕ ПОТРЕБИТЕЛЬСКИЕ ЦЕНЫ НА ОТДЕЛЬНЫЕ ВИДЫ СОЦИАЛЬНО ЗНАЧИМЫХ ПРОДОВОЛЬСТВЕННЫХ ТОВАРОВ ПЕРВОЙ НЕОБХОДИМОСТИ
- 02** СРЕДНИЕ ПОТРЕБИТЕЛЬСКИЕ ЦЕНЫ НА ОТДЕЛЬНЫЕ ПРОДУКТЫ ПИТАНИЯ
- 03** СРЕДНИЕ ПОТРЕБИТЕЛЬСКИЕ ЦЕНЫ НА ОТДЕЛЬНЫЕ ВИДЫ МЕДИКАМЕНТОВ
- 04** СРЕДНИЕ ПОТРЕБИТЕЛЬСКИЕ ЦЕНЫ НА ОТДЕЛЬНЫЕ ВИДЫ ЖИЛИЩНО-КОММУНАЛЬНЫХ УСЛУГ
- 05** СРЕДНИЕ ПОТРЕБИТЕЛЬСКИЕ ЦЕНЫ НА ДИЗЕЛЬНОЕ ТОПЛИВО И БЕНЗИН АВТОМОБИЛЬНЫЙ ПО СУБЪЕКТАМ ЦЕНТРАЛЬНОГО ФЕДЕРАЛЬНОГО ОКРУГА РФ














Отдел статистики цен и финансов, 8 (4872) 31-17-67
<https://tulastat.gks.ru/> При использовании в СМИ ссылка на Туластат обязательна





СРЕДНИЕ ПОТРЕБИТЕЛЬСКИЕ ЦЕНЫ НА ОТДЕЛЬНЫЕ ВИДЫ СОЦИАЛЬНО ЗНАЧИМЫХ ПРОДОВОЛЬСТВЕННЫХ ТОВАРОВ ПЕРВОЙ НЕОБХОДИМОСТИ ПО ТУЛЬСКОЙ ОБЛАСТИ

НА 03 ОКТЯБРЯ 2022 ГОДА, В РУБЛЯХ ЗА ЕДИНИЦУ ИЗМЕРЕНИЯ

 Говядина (кроме бескостного мяса), кг ▲ 530,76	 Яйца куриные, 10 шт. ▲ 81,37	 Пшено, кг ▼ 61,22
 Свинина (кроме бескостного мяса), кг ▼ 285,93	 Сахар-песок, кг ▼ 69,39	 Крупа гречневая-ядрица, кг ▼ 125,14
 Баранина (кроме бескостного мяса), кг 597,61	 Соль поваренная пищевая, кг ▼ 19,84	 Вермишель, кг ▲ 116,54
 Куры охлажденные и мороженые, кг ▼ 160,91	 Чай черный байховый, кг 1290,87	 Картофель, кг ▼ 24,63
 Рыба мороженая неразделанная, кг 210,46	 Мука пшеничная, кг 56,50	 Капуста белокочанная свежая, кг ▲ 20,43
 Масло сливочное, кг ▼ 832,88	 Хлеб из ржаной муки и из смеси муки ржаной и пшеничной, кг ▲ 54,29	 Лук репчатый, кг ▲ 26,59
 Масло подсолнечное, л ▲ 139,26	 Хлеб и булочные изделия из пшеничной муки различных сортов, кг ▼ 90,05	 Морковь, кг 25,30
 Молоко питьевое цельное пастеризованное 2,5-3,2% жирности, л ▼ 80,40	 Рис шлифованный, кг ▼ 127,07	 Яблоки, кг ▼ 96,11













СРЕДНИЕ ПОТРЕБИТЕЛЬСКИЕ ЦЕНЫ НА ОТДЕЛЬНЫЕ ПРОДУКТЫ ПИТАНИЯ ПО ТУЛЬСКОЙ ОБЛАСТИ

НА 03 ОКТЯБРЯ 2022 ГОДА ПО СРАВНЕНИЮ С 26 СЕНТЯБРЯ 2022 ГОДА, ЗА ЕДИНИЦУ ИЗМЕРЕНИЯ

Максимальный рост цены

	Помидоры свежие, кг	▲	97,13 ₹	(109,83 %)
	Огурцы свежие, кг	▲	90,14 ₹	(106,01 %)
	Хлеб из ржаной муки и из смеси муки ржаной и пшеничной, кг	▲	54,29 ₹	(105,94 %)
	Бананы, кг	▲	94,81 ₹	(104,16 %)
	Яйца куриные, 10 шт.	▲	81,37 ₹	(103,89 %)
	Свёкла столовая, кг	▲	22,77 ₹	(102,38 %)
	Сыры сычужные твердые и мягкие, кг	▲	738,17 ₹	(101,88 %)
	Консервы овощные для детского питания, кг	▲	602,56 ₹	(101,72 %)


Максимальное снижение цены

	Яблоки, кг	▼	96,11 ₹	(93,64 %)
	Хлеб и булочные изделия из пшеничной муки различных сортов, кг	▼	90,05 ₹	(94,62 %)
	Крупа гречневая-ядрица, кг	▼	125,14 ₹	(97,27 %)
	Соль поваренная пищевая, кг	▼	19,84 ₹	(98,85 %)
	Масло сливочное, кг	▼	832,88 ₹	(98,96 %)
	Картофель, кг	▼	24,63 ₹	(99,00 %)
	Молоко питьевое цельное пастеризованное 2,5-3,2% жирности, л	▼	80,40 ₹	(99,24 %)
	Рис шлифованный, кг	▼	127,07 ₹	(99,78 %)



СРЕДНИЕ ПОТРЕБИТЕЛЬСКИЕ ЦЕНЫ НА ОТДЕЛЬНЫЕ ВИДЫ МЕДИКАМЕНТОВ ПО ТУЛЬСКОЙ ОБЛАСТИ

НА 03 ОКТЯБРЯ 2022 ГОДА ПО СРАВНЕНИЮ С 26 СЕНТЯБРЯ 2022 ГОДА, ЗА ЕДИНИЦУ ИЗМЕРЕНИЯ



Метамизол натрия
(Анальгин
отечественный),
500 мг, 10 таблеток

▼ 18,97 ₽ (99,50 %)



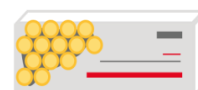
Комбинированные
анальгетики,
10 таблеток

▼ 112,21 ₽ (98,97 %)



Нимесулид, 100 мг,
10 таблеток

▲ 72,44 ₽ (99,97 %)



Аллохол,
50 таблеток

▼ 72,54 ₽ (98,30 %)



Корвалол, 25 мл

31,67 ₽ (100,00 %)



Ренгалин,
10 таблеток

▲ 128,69 ₽ (100,77 %)



Левомеколь,
мазь, 40 г

▲ 191,97 ₽ (100,33 %)



Эргоферон,
20 таблеток

▲ 489,80 ₽ (100,79 %)



Валидол, 60 мг,
10 таблеток

▼ 43,06 ₽ (97,67 %)



Поливитамины,
10 шт.

▼ 67,80 ₽ (96,94 %)



СРЕДНИЕ ПОТРЕБИТЕЛЬСКИЕ ЦЕНЫ НА ОТДЕЛЬНЫЕ ВИДЫ ЖИЛИЩНО-КОММУНАЛЬНЫХ УСЛУГ ПО ТУЛЬСКОЙ ОБЛАСТИ

НА 03 ОКТЯБРЯ 2022 ГОДА, В РУБЛЯХ ЗА ЕДИНИЦУ ИЗМЕРЕНИЯ




Плата за жилье в домах государственного и муниципального жилищных фондов, м2 общей площади

28,69 ₺



Водоснабжение холодное, м3

32,64 ₺



Отопление, Гкал

2769,49 ₺



Водоотведение, м3

19,25 ₺



Услуги по снабжению электроэнергией, 100 кВт.ч

451,43 ₺



Водоснабжение горячее, м3

212,44 ₺



СРЕДНИЕ ПОТРЕБИТЕЛЬСКИЕ ЦЕНЫ НА ДИЗЕЛЬНОЕ ТОПЛИВО И БЕНЗИН АВТОМОБИЛЬНЫЙ ПО СУБЪЕКТАМ ЦФО РФ

ПО ТУЛЬСКОЙ ОБЛАСТИ

НА 03 ОКТЯБРЯ 2022 ГОДА, В РУБЛЯХ ЗА ЛИТР



▼ 53,20

Дизельное топливо, л



▼ 47,06

Бензин автомобильный марки АИ-92, л



▼ 51,74

Бензин автомобильный марки АИ-95, л



60,56

Бензин автомобильный марки АИ-98 и выше, л

